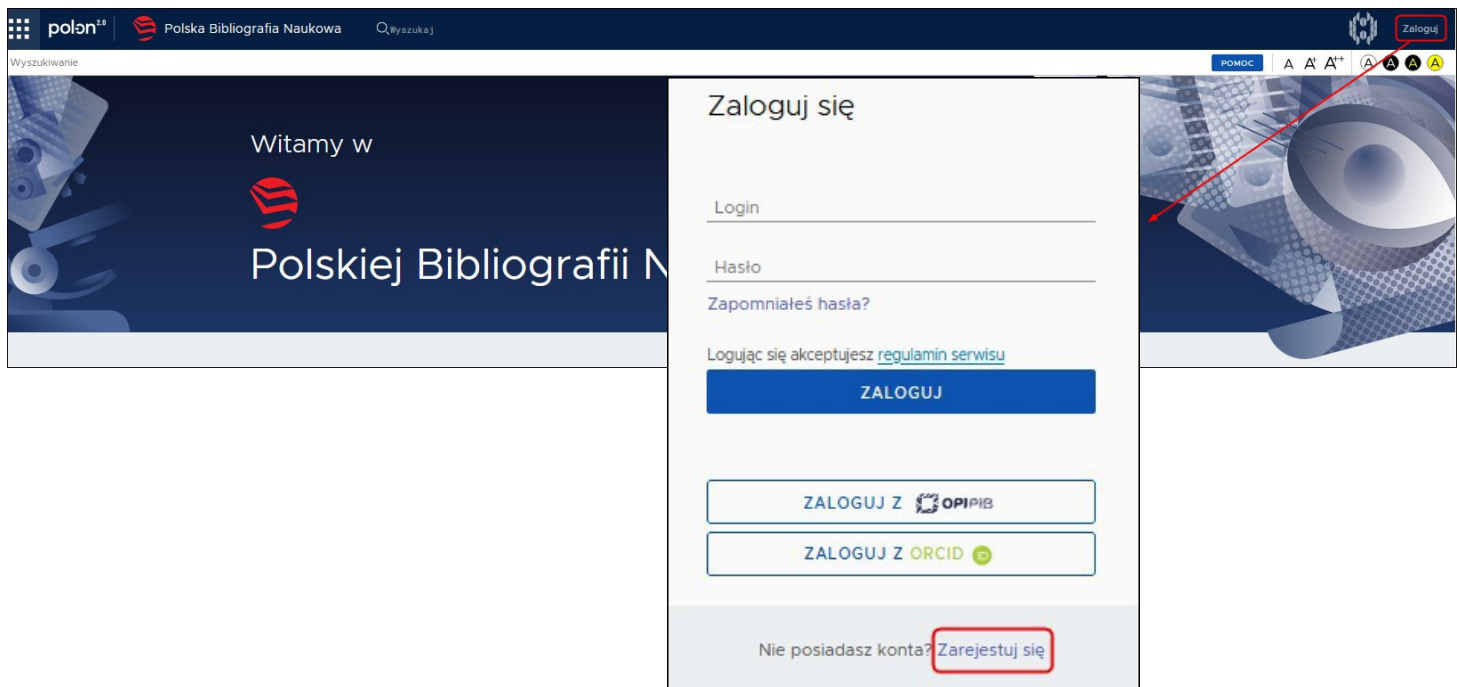


Połączenie konta PBN z kontem ORCID i POL-on

1. Wchodzimy na stronę <https://pbn.nauka.gov.pl/core/#/home>
2. a) Jeśli posiadamy konto w PBN klikamy w prawym górnym rogu **Zaloguj**, logujemy się w PBN i dalej postępujemy zgodnie z poniższą instrukcją poczynając od punktu nr 6.
b) Jeśli nie pamiętamy hasła lub przy próbie założenia nowego konta otrzymujemy komunikat, że konto już istnieje klikamy **Zapomniałeś hasła?** Podajemy adres email, na który otrzymamy link do zmiany hasła. Podajemy nowe hasło, zatwierdzamy je, logujemy się w PBN i dalej postępujemy zgodnie z poniższą instrukcją poczynając od punktu nr 6.
c) Jeśli nie posiadamy konta w PBN klikamy w prawym górnym rogu **Zaloguj**, następnie **Zarejestruj się**.



The screenshot shows the login page of the Polish Bibliography (PBN). The page has a dark blue header with the logo 'polon' and 'Polska Bibliografia Naukowa'. A search bar is visible. On the right side of the header, there is a 'Zaloguj' button. The main content area is titled 'Zaloguj się' and contains a login form with fields for 'Login' and 'Hasło'. Below the fields, there is a link 'Zapomniałeś hasła?' and a link 'Logując się akceptujesz regulamin serwisu'. A blue 'ZALOGUJ' button is present. Below the main form, there are two buttons: 'ZALOGUJ Z OPIPIB' and 'ZALOGUJ Z ORCID'. At the bottom of the form, there is a link 'Nie posiadasz konta? Zarejestruj się', which is highlighted with a red box. A red arrow points from the 'Zaloguj' button in the header to the 'Zarejestruj się' link.

3. Wypełniamy dane w formularzu rejestracyjnym, akceptujemy regulamin serwisu i klikamy **ZAREJESTRUJ**.

Rejestracja

Piotr

Kowalski

.....

.....

Jakie powinno być hasło?

Akceptuję regulamin serwisu



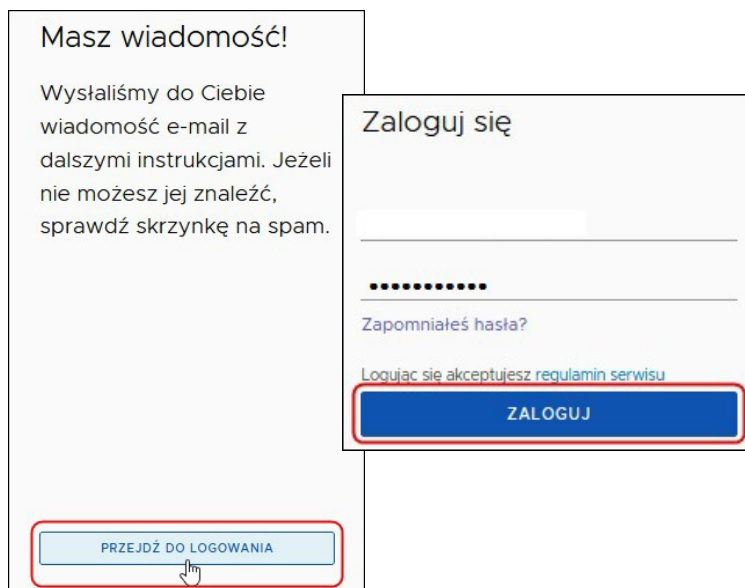
Nie jestem robotem



reCAPTCHA
Prywatność • Warunki

ZAREJESTRUJ

4. W wiadomości otrzymanej na podany adres e-mail potwierdzamy rejestrację klikając **PRZEJDŹ DO SERWISU**.
5. Klikamy przycisk **PRZEJDŹ DO LOGOWANIA**, następnie logujemy się w PBN.

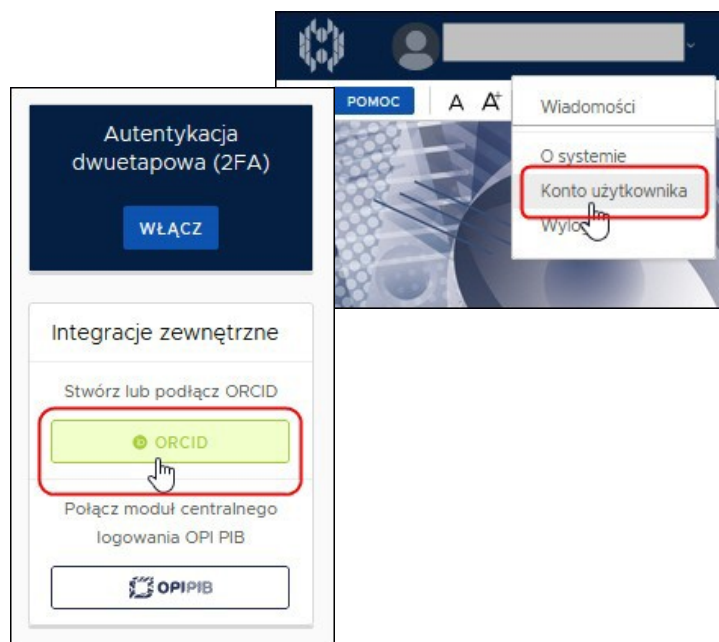


6. Aby połączyć konto PBN z kontem ORCID klikamy przycisk **ORCID**.

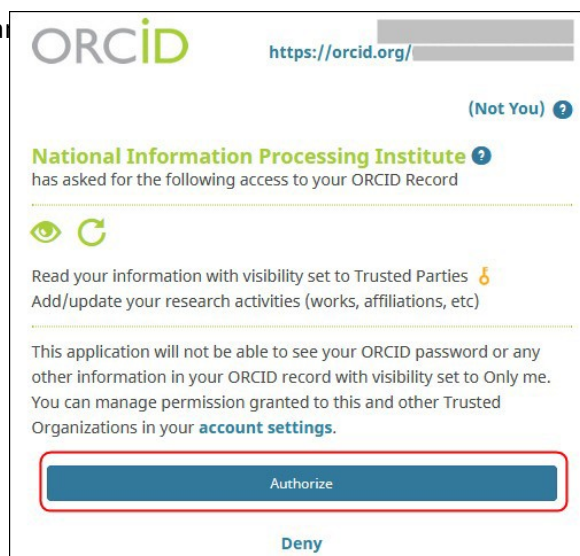
SPOSÓB 1. Bezpośrednio po zalogowaniu się w PBN (przy pierwszym logowaniu)



SPOSÓB 2. Z poziomu swojego konta w PBN



7. **Przejdź do dalszego kroku**

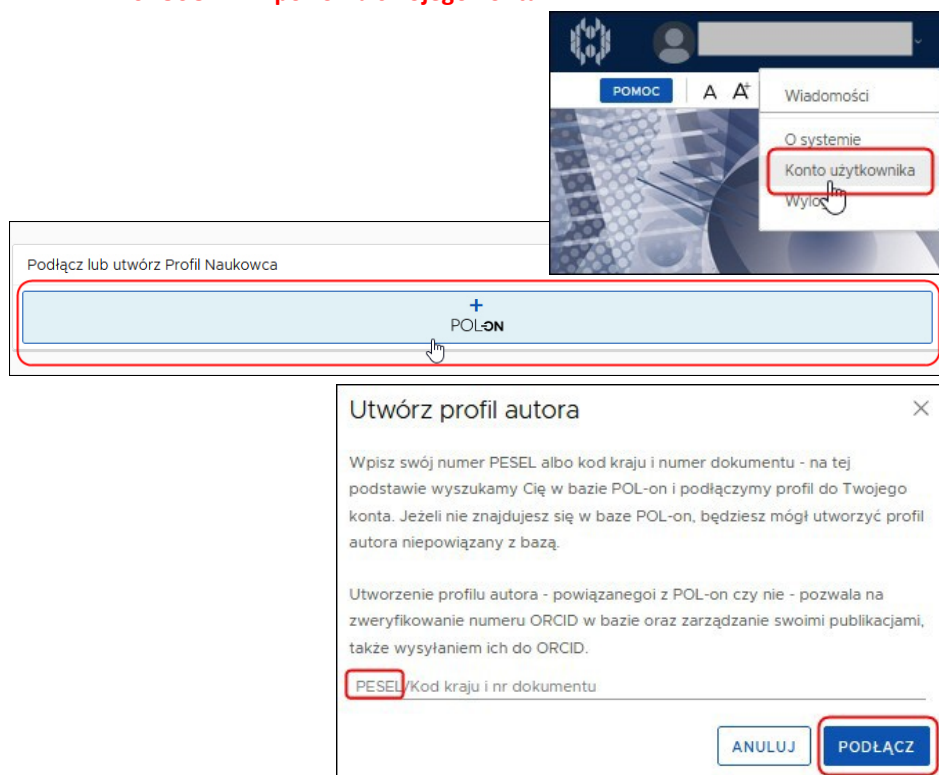


8. Aby połączyć konto PBN z kontem POL-on wpisujemy numer PESEL i klikamy przycisk **ZAREJESTRUJ/PODŁĄCZ**.

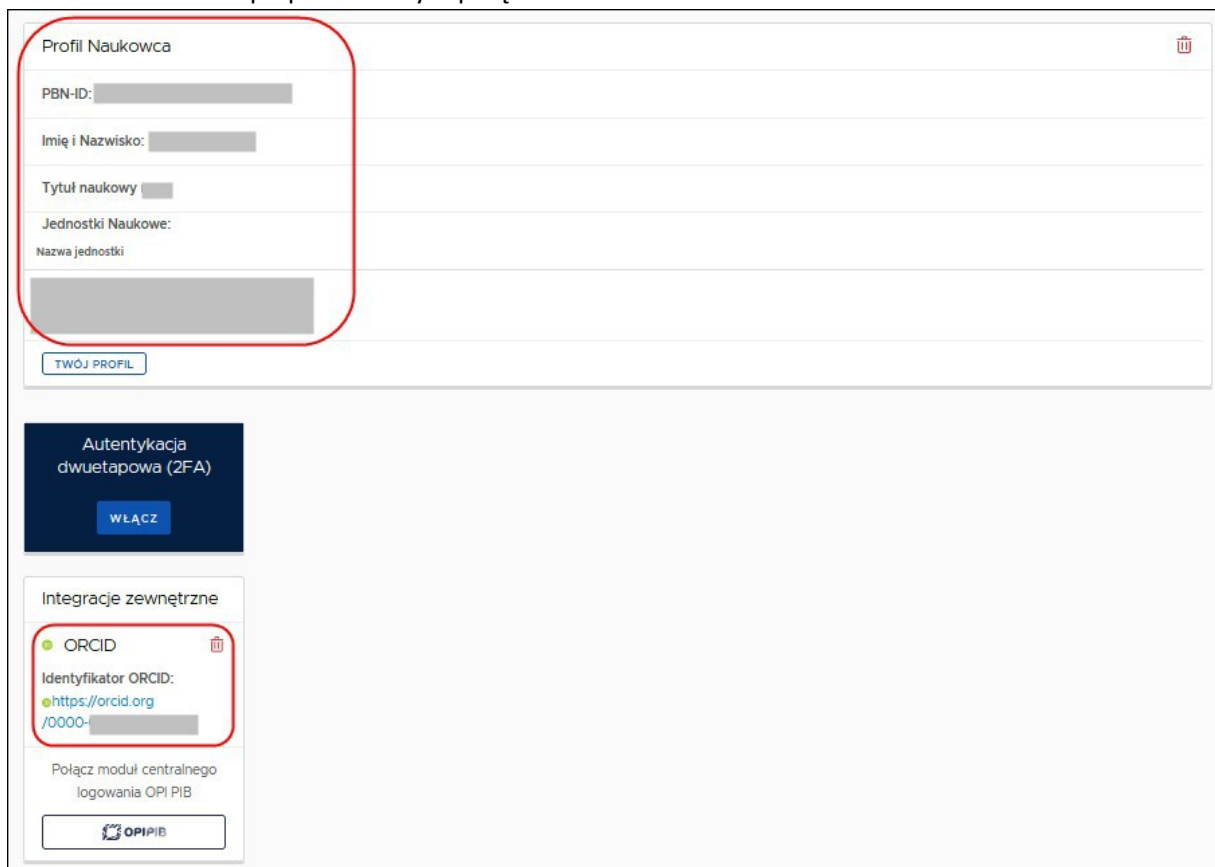
SPOSÓB 1. Bezpośrednio po zalogowaniu się w PBN (przy pierwszym logowaniu)



SPOSÓB 2. Z poziomu swojego konta w PBN



9. Widok konta w PBN po prawidłowym połączeniu z ORCID i POL-on.



W przypadku problemów z połączeniem konta PBN z ORCID lub POL-on prosimy o kontakt z:

– Helpdesk PBN <https://lil-helpdesk.opi.org.pl/#/login>